

# LG Nordrhein Westfalen



<b>Gandalf vom Nadjangrund</b>				<b>ZBNR.:31869 - 07</b> Chip 2760900252691			<b>WT.:29.04.07</b>		
Farbe:	HD:	AKZ:	Ausstellung:	RKS	Höhe	Länge	Br.T.	Br.B.	Br.U.
blond	A1	BH	sg	15	68	74	29	19	80
Augenuntersuchung		Herzuntersuchung	Zucht- werte:	HD	VUK	RKS	WH	Temp	Beute
15.01.2010 o.B.		--		92	99	100	99	104	111
Vater:		Gregor vom Völkerschlachtdenkmal							
Mutter:		Draxi vom Nadjangrund							

Jugendbeurteilung:	22.03.2009	bestanden	Körmeister:	Michael Kunze
1.ZTP:	01.11.2009	bestanden	Körmeister:	Eveline Hohmann
2.ZTP:	--	bestanden	Körmeister:	
Körung:	--		Körmeister:	
Merkmalslinie:	--		Körmeister:	

Besitzer:	Ulrike und Hans Marichal	Tel.:	02631 - 583 61
Straße:	Hans-Böckler-Str. 40	Mobil:	0177 - 8187114
Ort:	56567 Neuwied	Mail:	jmarichal@onlinehome.de

Bemerkungen:



# RASSEZUCHTVEREIN FÜR HOVAWART - HUNDE e.V.

Rechtssitz Coburg • Erster zuchtbuchführender Verein der Rasse im VDH und in der FCI • gegründet 1948  
MITGLIED DER INTERNATIONALEN HOVAWART-FÖDERATION (IHF)



Jugendbeurteilung  Zuchttauglichkeitsprüfung

Frankfurt

den 01.11.2009

Name des Hundes: **GANDALE' VOM NADJANGRUND**

ZbNr.: **31869-07**

Rüde / Hündin: **29.04.2007**

Wurftag:

Farbe: **blond**

Chip-Nummer: **276096900252691**

Besitzer: **Ulrike u. Hans Marichal** 1850

Mitgl.-Nr.

Landesgruppe: **NRW**

Adresse: **Hans-Böckler-Str. 40, 56567-Neuwied**

Körmeister: **Eveline Hohmann**

Unterschrift Körmeister:

*E. Hohmann*

## 1. ERSCHEINUNGSBILD - BEURTEILUNG

Röhrenbein-Umfang	<b>15</b>	cm
Widerrist-Höhe	<b>68</b>	cm
Rumpflänge	<b>76</b>	cm
Brusttiefe	<b>28</b>	cm
Brustbreite	<b>20</b>	cm
Brustumfang	<b>81</b>	cm
Hoden	<b>2</b> <b>1</b> <b>0</b>	

1. Typ	z	k	nz
1 leicht			
2 mittel	<b>3</b>		
3 derb			
4 schwer			
5 nicht rassetypisch			

2. Geschlechtstyp			
1 stark hündinh. Rüde			
2 stark rüdenh. Hundin	<b>3</b>		
3 geschlechtstypisch			

3. Größe			
1 Untergroße	<b>2</b>		
2 korrekt			
3 Übergröße			

4. Gebäude			
1 kurz	<b>2</b>		
2 korrekt			
3 lang			

5. Kopf			
1 schmal	<b>3</b>		
2 mittel			
3 kräftig			
4 schwer			

6. Stop			
1 wenig	<b>2</b>		
2 korrekt			
3 viel			

7. Lefzen			
1 anliegend	<b>2</b>		
2 leicht offen			
3 stark offen			

8. Gebiss			
8.1 Kieferstellung			
1 Vorbiss (VOK)			
2 Zange	<b>3</b>		
3 Schere			
4 Rückbiss (VOK)			
5 Kreuzbiss			
8.2 Zahnformel			
1 komplett	<b>1</b>		
2 fehlende Zähne (s.u.)			

fehlende Zähne	
OK	/
UK	/

9. Augen	z	k	nz
9.1 Augenlider			
1 dicht anliegend	<b>1</b>		
2 offen			
9.2 Augenfarbe			
1 dunkelbraun (1+2)			
2 mittelbraun (3+4)	<b>2</b>		
3 hellbraun (5+6)			
4 Birk- oder blaues Auge			

10. Pigment			
1 schwach	<b>2</b>		
2 mittel			
3 gut durchgefärbt			

11. Ohren			
11.1 Ohr-Ansatz			
1 tief			
2 hinten			
3 tief und hinten	<b>4</b>		
4 korrekt			
5 hoch			

11.2 Ohr-Größe			
1 klein	<b>1</b>		
2 korrekt			
11.3 Ohr-Haltung			
1 anliegend	<b>1</b>		
2 nicht anliegend			
3 nicht erlaubte Haltung			

12. Hals			
12.1 Halslänge			
1 kurz	<b>2</b>		
2 korrekt			
3 lang			

12.2 Haut			
1 straff anliegend	<b>1</b>		
2 lose Kehlhaut/Wamme			

13. Brust			
1 schmal	<b>2</b>		
2 mittel			
3 korrekt			
4 tonnenförmig			

14. Rücken			
1 stark aufgezogen	<b>2</b>		
2 gerade, fest			
3 weich			
4 starker Senkrücken			

15. Kruppe			
1 stark abfallend	<b>2</b>		
2 korrekt			
3 gerade			

16. Rute			
16.1 Rutenlänge			
1 stark verkürzt			
2 kurz	<b>3</b>		
3 korrekt			
4 lang			

16.2 Rutenveränderung			
1 keine fühlbar	<b>1</b>		
2 fühlbar			

16.3 Verdacht auf Anomalie			
1 Ansatz			
2 Mitte			
3 Spitze			

Röntgen der Rute erforderlich

17. Haarkleid	z	k	nz
17.1 Haar-Struktur			
1 glatt anliegend	<b>1</b>		
2 schlicht gewellt			
3 stark gewellt			
4 überwiegend gelockt			

17.2 Haar-Länge			
1 kurz			
2 mittellang	<b>3</b>		
3 korrekt			
4 lang			

18. Haarfarbe			
18.1 Deckhaar blond			
1 weißlich-blond			
2 hellblond	<b>4</b>		
3 mittelblond			
4 rotblond			
18.2 Aufhellungen			
1 ohne Aufhellung	<b>2</b>		
2 wenig Aufhellung			
3 korrekte Aufhellung			
4 zu viel Aufhellung			

18.3 Deckhaar schwarzmarken			
1 schwarz bräunlich			
2 schwarz rötlich			
3 schwarz grünlich			
4 tief schwarz			

18.4 Markenfarbe			
1 weißlich-blond			
2 hellblond			
3 mittelblond			
4 rotblond			
5 grau			

18.5 Zeichnung			
1 teilw. fehlende Marken			
2 knappe Marken			
3 korrekte Marken			
4 überzeichnet			

18.6 Deckhaar schwarz			
1 schwarz bräunlich			
2 schwarz rötlich			
3 schwarz grünlich			
4 tief schwarz			

19. Weiße Haare oder Abzeichen			
1 Oberkopf			
2 Nasenrücken			
3 Brust / Hals	<b>3</b>		
4 Rutenspitze			
5 Innenschenkel			
6 Bauch			
7 Zehen / Pfoten			

20. Farb-Abweichungen			
1 andersfarbige Unterwolle			
2 unerlaubte Abzeichen			
3 unerlaubte Abzeichen			

21. Winkelungen im Stand	z	k	nz
21.1 Vorhand			
1 steil			
2 knapp gewinkelt	<b>3</b>		
3 korrekt			
4 überwinkelt			

21.2 Vorderfußwurzelgelenk			
1 steil			
2 mäßig schrag	<b>2</b>		
3 überwinkelt			

21.3 Hinterhand			
1 stark überhoht			
2 steil, knapp gewinkelt	<b>3</b>		
3 korrekt			
4 überwinkelt			

21.4 Sprunggelenk			
1 steil			
2 korrekt	<b>2</b>		
3 überwinkelt			
4 sichelbeinig			

22. Beurteilung in der Bewegung			
22.1 Vorhandstellung			
1 eng			
2 gerade, senkrecht			
3 breit	<b>4</b>		
4 Schulter nicht anliegend			
5 paddelnd			

22.2 Hinterhandstellung			
1 eng			
2 gerade, senkrecht	<b>2</b>		
3 kuh-hessig			
4 O-beinig			
5 breit			

23. Gangwerk			
1 ausgreifend	<b>1</b>		
2 ständiger Passgang			
3 gehemmt			

23.1 Vorhand / Bewegungsablauf			
1 lose			
2 korrekt	<b>2</b>		
3 hochtrabend			

23.2 Hinterhand / Bewegungsablauf			
1 übertretend	<b>2</b>		
2 korrekt			
3 nicht geradlinig			


24. Rutenhaltung			
1 Ringelrute			
2 eingerollt			
3 seitwärts getragen	<b>4</b>		
4 korrekt			

z = zugelassen  
k = korrekt  
nz = nicht zugelassen

Bemerkungen:

ZUCHTAUSSCHLUSS wegen:

# RASSEZUCHTVEREIN FÜR HOVAWART - HUNDE e.V.



Rechtssitz Coburg • Erster zuchtbuchführender Verein der Rasse im VDH und in der FCI • gegründet 1948  
MITGLIED DER INTERNATIONALEN HOVAWART-FÖDERATION (IHf)

Frankfurt

01.04.2007

Jugendbeurteilung  Zuchttauglichkeitsprüfung  
GANDALF VOM NADJANGRUND

den 31869-07

Name des Hundes: 29.04.2007 blond ZbNr.: 276096900252691

Rüde / Hündin Eveline Rohmann Wurftag: Rohmann Farbe: blond Chip-Nummer:

Körmeister:  Unterschrift Körmeister: E. Rohmann

## 2. VERHALTENS - BEURTEILUNG

1. Verhalten bei der Erscheinungsbild-Beurteilung

	z	k	nz
1 aggressiv, Beurteilung nicht möglich			
2 ausweichend, widersetzend, warnt			
3 widersetzend, beruhigt sich	4		
4 sicher, unbefangen			
5 ausweichend, friedlich			
6 gleichgültig			
7 beeindruckt			
8 ängstlich			

2. Verhalten beim Spielen mit dem Hund

	z	k	nz
1 aggressiv			
2 spielt ausgeprägt	2		
3 spielt vorsichtig			
4 spielt wenig			
5 spielt nicht			

3. Beutetrieb (mit Fremdperson)

	z	k	nz
1 aggressiv			
2 ausgeprägt	2		
3 vorhanden			
4 nicht vorhanden			
5 ängstlich			

4. Beutetrieb (ohne Fremdperson)

	z	k	nz
1 ausgeprägt			
2 vorhanden	3		
3 nicht vorhanden			

5. Verhalten gegenüber Menschengruppe

	z	k	nz
1 zeigt aggressives Verhalten			
2 kommt auf direktem Weg zum Hundeführer			
3 umkreist kurz die Gruppe, kommt zum Hundeführer	3		
4 umkreist in größerem Abstand, kommt zögernd			
5 kommt nach Zögern mit Hilfe			
6 kommt nicht zum Hundeführer			

6. Verhalten bei akustischen Einflüssen

	z	k	nz
1 aggressiv			
2 interessiert, Kontaktaufnahme problemlos			
3 interessiert, Kontaktaufnahme zögernd	2		
4 weicht aus, Kontaktaufnahme problemlos			
5 weicht aus, Kontaktaufnahme zögernd			
6 zeigt keine Reaktion			
7 flieht, aber Kontaktaufnahme möglich			
8 keine Kontaktaufnahme möglich			

7. Verhalten beim Schuß

	z	k	nz
1 aggressiv			
2 unbeeindruckt	2		
3 beeindruckt			
4 nachhaltig beeindruckt oder Fluchtreaktion			

z = zugelassen  
k = korrekt  
nz = nicht zugelassen

8. Verhalten gegen eine sich auffällig verhaltende Fremdperson

	z	k	nz
1 aggressiv			
2 weicht aus, warnt, Annäherung zögernd			
3 warnt, bei Annäherung unbefangen	4		
4 unbefangen			
5 weicht bei Annäherung kurz aus, unbefangen			
6 weicht aus, Annäherung noch möglich, bleibt unsicher			
7 keine Annäherung möglich / Fluchbereitschaft			

9. Optische Einflüsse (Schlitten)

	z	k	nz
1 aggressiv			
2 hält stand, warnt, Kontaktaufnahme zögernd			
3 sicher, warnt, Kontaktaufnahme problemlos			
4 interessiert, Kontaktaufnahme problemlos			
5 interessiert, Kontaktaufnahme zögernd	6		
6 beschäftigt sich anderweitig, Kontaktaufnahme problemlos			
7 beschäftigt sich anderweitig, weicht aus, Kontaktaufnahme noch möglich			
8 keine Kontaktaufnahme möglich			

10. Optische Einflüsse (Puppe)

	z	k	nz
1 aggressiv			
2 interessiert, Kontaktaufnahme problemlos			
3 interessiert, Kontaktaufnahme zögernd			
4 weicht aus, Kontaktaufnahme problemlos	3		
5 weicht aus, Kontaktaufnahme zögernd			
6 flieht, aber Kontaktaufnahme möglich			
7 keine Kontaktaufnahme möglich			

11. Belastungsprobe (für ZTP)

	z	k	nz
1 unerwünschte Aggressivität			
2 furchlos			
3 sicher (Helfer kommt bis zu 2 m vor den Hund)			
4 hält stand (Helfer kommt bis zu 5 m vor den Hund)			
5 unsicher (Helfer kommt bis zu 5 m vor den Hund)	5		
6 zeigt keine aktive Reaktion			
7 zieht sich hinter den Hundeführer zurück			

12. Neutralitätsprobe (für ZTP)

	z	k	nz
1 aggressiv			
2 unbeeindruckt	2		
3 beeindruckt			
4 ängstlich			

13. Spielen mit dem Hunde (nach der Belastung)

	z	k	nz
1 aggressiv			
2 spielt wenig			
3 spielt vorsichtig			
4 spielt ausgeprägt	4		
5 spielt nicht			

14. Temperament

	z	k	nz
1 hektisch			
2 lebhaft			
3 ruhig	3		
4 lethargisch			

## Gesamt-Beurteilung


Jugendbeurteilung	1. <input type="checkbox"/> bestanden	2. <input type="checkbox"/> nicht bestanden	Erscheinungsbild-Beurteilung
Zuchttauglichkeitsprüfung	1. <input checked="" type="checkbox"/> bestanden	2. <input type="checkbox"/> nicht bestanden	Verhaltens-Beurteilung
Wiedervorführung möglich	1. <input type="checkbox"/> ja	2. <input type="checkbox"/> nicht zur Zucht zugelassen	Erscheinungsbild-Beurteilung
Körung	<input type="checkbox"/> bestanden	<input type="checkbox"/> nicht bestanden	Verhaltens-Beurteilung
Überprüfung für Merkmalslinie	<input type="checkbox"/> bestanden	<input type="checkbox"/> nicht bestanden	

Für die Körung müssen folgende Positionen mit „korrekt“ (k) beurteilt worden sein:

Im Erscheinungsbild mindestens 25 Positionen, davon zwingend die Positionen: 1 = Typ 4 = Gebaude 5 = Kopf 8.1 Kieferstellung 8.2 Zahnformel 11.3 Ohrhaltung 24 Rutenhaltung  
Im Verhaltensteil mindestens 10 Positionen, davon zwingend die Positionen: 1 = Erscheinungsbild-Beurteilung 3 = Beutetrieb mit Fremdperson 11 = Belastungsprobe

# RASSEZUCHTVEREIN FÜR HOVAWART - HUNDE e.V.

Rechtssitz Coburg • Erster zuchtbuchführender Verein der Rasse im VDH und in der FCI • gegründet 1948  
MITGLIED DER INTERNATIONALEN HOVAWART-FÖDERATION (IHf)



Jugendbeurteilung  Zuchtauglichkeitsprüfung Frankfurt den 22.03.2009

Name des Hundes GANDALE VOM NADJANGRUND ZbNr.: 31869-07

Rüde / Hündin Wurfstag: 29.04.2007 Farbe: blond Chip-Nummer: 276096900252691

Besitzer: Ulrike u. Hans Marthaler 1850 Landesgruppe: NRW

Adresse: Hans-Böckler-Str. 40, 56567-Neuwied

Körmeister: Michael Kunze/Anw. K. Wesche *Michael Kunze*

## 1. ERSCHEINUNGSBILD - BEURTEILUNG

Röhrenbein-Umfang <u>15</u> cm	<b>9 Augen</b>	<b>17. Haarleid</b>	<b>21. Winkelungen im Stand</b>
Widerrist-Höhe <u>68</u> cm	<b>9.1 Augenlider</b>	<b>17.1 Haar-Struktur</b>	<b>21.1 Vorhand</b>
Rumpflänge <u>74</u> cm	<b>9.2 Augenfarbe</b>	<b>17.2 Haar-Länge</b>	<b>21.2 Vorderfußwurzelgelenk</b>
Brusttiefe <u>29</u> cm	<b>10. Pigment</b>	<b>18. Haarfarbe</b>	<b>21.3 Hinterhand</b>
Brustbreite <u>19</u> cm	<b>11. Ohren</b>	<b>18.1 Deckhaar blond</b>	<b>22. Beurteilung in der Bewegung</b>
Brustumfang <u>80</u> cm	<b>11.1 Ohr-Ansatz</b>	<b>18.2 Aufhellungen</b>	<b>22.1 Vorhandstellung</b>
Hoden <input checked="" type="checkbox"/> 1 <input type="checkbox"/> 0	<b>11.2 Ohr-Größe</b>	<b>18.3 Deckhaar schwarzmarken</b>	<b>22.2 Hinterhandstellung</b>
<b>1. Typ</b>	<b>11.3 Ohr-Haltung</b>	<b>18.4 Markenfarbe</b>	<b>23. Gangwerk</b>
<b>2. Geschlechtstyp</b>	<b>12. Hals</b>	<b>18.5 Zeichnung</b>	<b>23.1 Vorhand / Bewegungsablauf</b>
<b>3. Größe</b>	<b>12.1 Halslänge</b>	<b>18.6 Deckhaar schwarz</b>	<b>23.2 Hinterhand / Bewegungsablauf</b>
<b>4. Gebäude</b>	<b>12.2 Haut</b>	<b>19. Weiße Haare oder Abzeichen</b>	<b>24. Rutenhaltung</b>
<b>5. Kopf</b>	<b>13. Brust</b>	<b>20. Farb-Abweichungen</b>	
<b>6. Stop</b>	<b>14. Rücken</b>		
<b>7. Lefzen</b>	<b>15. Kruppe</b>		
<b>8. Gebiss</b>	<b>16. Rute</b>		
<b>8.1 Kieferstellung</b>	<b>16.1 Rutenlänge</b>		
<b>8.2 Zahnformel</b>	<b>16.2 Rutenveränderung</b>		
fehlende Zähne	<b>16.3 Verdacht auf Anomalie</b>		
OK <input type="checkbox"/>			
UK <input type="checkbox"/>			
	Röntgen der Rute erforderlich <input checked="" type="checkbox"/>		


ZUCHTAUSSCHLUSS wegen:

Verteiler: Original immer an die Zuchtbuchstelle, Kopien an Besitzer, LG-Zuchtwart, Körmeister

Stand August 2006

# RASSEZUCHTVEREIN FÜR HOVAWART - HUNDE e.V.

Rechtssitz Coburg • Erster zuchtbuchführender Verein der Rasse im VDH und in der FCI • gegründet 1948  
MITGLIED DER INTERNATIONALEN HOVAWART-FÖDERATION (IHf)



Jugendbeurteilung  Zuchttauglichkeitsprüfung

Frankfurt

den 22.03.2009

GANDALF VOM NADJANGRUND

ZbNr.: 31869-07

Name des Hundes:

ZbNr.:

Rüde / Hündin: \_\_\_\_\_ Wurftag: 29.04.2007 Farbe: blond Chip-Nummer: 276096900252691

Körmeister: Michael Kunze / Anw. K. Wesche / I. Mirbach

Unterschrift Körmeister: *Michael Kunze*

## 2. VERHALTENS - BEURTEILUNG

1. Verhalten bei der Erscheinungsbild-Beurteilung		z	k	nz
1	aggressiv, Beurteilung nicht möglich			
2	ausweichend, widersetzend, warnl			
3	widersetzend, beruhigt sich			
4	sicher, unbefangen			
5	ausweichend, friedlich	4		
6	gleichgültig			
7	beeindruckt			
8	ängstlich			

2. Verhalten beim Spielen mit dem Hund		z	k	nz
1	aggressiv			
2	spielt ausgeprägt	2		
3	spielt vorsichtig			
4	spielt wenig			
5	spielt nicht			

3. Beutetrieb (mit Fremdperson)		z	k	nz
1	aggressiv			
2	ausgeprägt	2		
3	vorhanden			
4	nicht vorhanden			
5	ängstlich			

4. Beutetrieb (ohne Fremdperson)		z	k	nz
1	ausgeprägt	2		
2	vorhanden			
3	nicht vorhanden			

5. Verhalten gegenüber Menschengruppe		z	k	nz
1	zeigt aggressives Verhalten			
2	kommt auf direktem Weg zum Hundeführer			
3	umkreist kurz die Gruppe, kommt zum Hundeführer	3		
4	umkreist in größerem Abstand, kommt zögernd			
5	kommt nach Zögern mit Hilfe			
6	kommt nicht zum Hundeführer			

6. Verhalten bei akustischen Einflüssen		z	k	nz
1	aggressiv			
2	interessiert, Kontaktaufnahme problemlos			
3	interessiert, Kontaktaufnahme zögernd			
4	weicht aus, Kontaktaufnahme problemlos			
5	weicht aus, Kontaktaufnahme zögernd			
6	zeigt keine Reaktion			
7	flieht, aber Kontaktaufnahme möglich			
8	keine Kontaktaufnahme möglich			

7. Verhalten beim Schuß		z	k	nz
1	aggressiv			
2	unbeeindruckt	2		
3	beeindruckt			
4	nachhaltig beeindruckt oder Fluchtreaktion			

z = zugelassen  
k = korrekt  
nz = nicht zugelassen

8. Verhalten gegen eine sich auffällig verhaltende Fremdperson		z	k	nz
1	aggressiv			
2	weicht aus, warnl, Annäherung zögernd			
3	warnl, bei Annäherung unbefangen			
4	unbefangen	4		
5	weicht bei Annäherung kurz aus, unbefangen			
6	weicht aus, Annäherung noch möglich, bleibt unsicher			
7	keine Annäherung möglich / Fluchtbereitschaft			

9. Optische Einflüsse (Schlitten)		z	k	nz
1	aggressiv			
2	hält stand, warnl, Kontaktaufnahme zögernd			
3	sicher, warnl, Kontaktaufnahme problemlos			
4	interessiert, Kontaktaufnahme problemlos			
5	interessiert, Kontaktaufnahme zögernd	6		
6	beschäftigt sich anderweitig, Kontaktaufnahme problemlos			
7	beschäftigt sich anderweitig, weicht aus, Kontaktaufnahme noch möglich			
8	keine Kontaktaufnahme möglich			

10. Optische Einflüsse (Puppe)		z	k	nz
1	aggressiv			
2	interessiert, Kontaktaufnahme problemlos			
3	interessiert, Kontaktaufnahme zögernd	2		
4	weicht aus, Kontaktaufnahme problemlos			
5	weicht aus, Kontaktaufnahme zögernd			
6	flieht, aber Kontaktaufnahme möglich			
7	keine Kontaktaufnahme möglich			

11. Belastungsprobe (für ZTP)		z	k	nz
1	unerwünschte Aggressivität			
2	furchlos			
3	sicher (Helfer kommt bis zu 2 m vor den Hund)			
4	hält stand (Helfer kommt bis zu 5 m vor den Hund)			
5	unsicher (Helfer kommt bis zu 5 m vor den Hund)			
6	zeigt keine aktive Reaktion			
7	zieht sich hinter den Hundeführer zurück			

12. Neutralitätsprobe (für ZTP)		z	k	nz
1	aggressiv			
2	unbeeindruckt			
3	beeindruckt			
4	ängstlich			

13. Spielen mit dem Hunde (nach der Belastung)		z	k	nz
1	aggressiv			
2	spielt wenig			
3	spielt vorsichtig			
4	spielt ausgeprägt	4		
5	spielt nicht			

14. Temperament		z	k	nz
1	hektisch			
2	lebhaft			
3	ruhig	2		
4	lähmisch			

## Gesamt-Beurteilung


Jugendbeurteilung	1. <input checked="" type="checkbox"/> bestanden	2. <input type="checkbox"/> nicht bestanden	Erscheinungsbild-Beurteilung
Zuchttauglichkeitsprüfung	1. <input type="checkbox"/> bestanden	2. <input type="checkbox"/> nicht bestanden	Erscheinungsbild-Beurteilung
Wiedervorführung möglich	1. <input type="checkbox"/> ja	2. <input type="checkbox"/> nicht zur Zucht zugelassen	
Körung	<input type="checkbox"/> bestanden	<input type="checkbox"/> nicht bestanden	
Überprüfung für Merkmalslinie	<input type="checkbox"/> bestanden	<input type="checkbox"/> nicht bestanden	

Für die Körung müssen folgende Positionen mit „korrekt“ (k) beurteilt worden sein:

Im Erscheinungsbild mindestens 25 Positionen, davon zwingend die Positionen: 1 = Typ 4 = Gebäude 5 = Kopf 8.1 Kieferstellung 8.2 Zahnformel 11.3 Ohrhaltung 24 Rutenhaltung  
Im Verhaltensteil mindestens 10 Positionen, davon zwingend die Positionen: 1 = Erscheinungsbild-Beurteilung 3 = Beutetrieb mit Fremdperson 11 = Belastungsprobe

# RASSEZUCHTVEREIN FÜR HOVAWART-HUNDE E.V

Rechtssitz Coburg Mitglied im VDH und in der FCI Gegründet 1948  
Erster Zuchtbuchführender Verein in der Rasse im VDH  
Mitglied der internationalen Hovawart-Förderung (IHF)



RZV-Zuchtbuchstelle, Sachsenhütterstr. 16, 67098 Bad Dürkheim

Deutsche Post



PC

STAMPIT  
A0010353FE

0,55 EUR  
13 08 08



Ulrike u. Hans Marichal  
Hans-Böckler-Str. 40  
56567 Neuwied

ad Dürkheim

**Sigrid Darting-Entenmann**  
**Zuchtbuchführerin**  
Sachsenhütterstr. 16

67098 Bad Dürkheim

T 06322-600 49 55  
F 06322-600 49 54

Bad Dürkheim, 13.08.2008

## Ergebnis HD-Auswertung

Sehr geehrte/r Frau/Herr Ulrike u. Hans Marichal,

Im Namen des Rassezuchtverein für Hovawart-Hunde e.V. möchte ich mich ganz herzlich bei Ihnen bedanken, dass Sie Ihren Hovawart haben HD-Röntgen lassen.

Ich freue mich, Ihnen mitteilen zu können, dass Ihre HD- Röntgenaufnahme Ihres Hundes GANDALF VOM NADJANGRUND, Zuchtbuch-Nr. 31869-07 keinen Hinweis auf eine Hüftgelenksdysplasie zeigt.

### Befund : HD-A1


Sofern die weiteren Zuchtbestimmungen erfüllt sind, kann GANDALF VOM NADJANGRUND zur Zucht verwandt werden.

mit freundlichen Grüßen


Sigrid Darting-Entenmann  
- Zuchtbuchstelle -

# Rassezuchtverein für Hovawart-Hunde e. V.

Rechtssitz Coburg (Erster zuchtbuchführender Verein der Rasse im VDH)  
 Zuchtbuchstelle: Sigrud Darting-Entenmann, Sachsenhütter Str. 16, 67098 Bad Dürkheim, Tel. 06322 - 79 18 59, Fax 79 17 71  
 Geschäftsstelle: Wallbergstraße 28, 85221 Dachau, Tel. 08131 - 53 96 56, Fax 08131 - 53 96 58




## Beurteilung auf Hüftgelenksdysplasie

Rasse: HOVAWART  
 Rassezuchtverband: RZV für Hovawart-Hunde  
 Hans-Böckler-Str. 40  
 Besitzer: Ulrike u. Hans Manchal  
 Anschrift: 56567 Neuwied  
 Name des Hundes: GANDALF VOM NADJANGRUND  
 Wurfstag: 29.04.2007  
 Geschlecht: Rüde  
 Zuchtbuch-Nr.: 31869-07  
 Tät-Nr.: 276096900252691  
 Tierarzt: Dr. B. Schaeter  
 Anschrift: 56564 Neuwied, Wilhelm-Schweizer 5  
 Sediert mit: Domitor  
 Datum der Röntgenaufnahme: 05.06.08  
 Nr. der Röntgenaufnahme:  1301  
 Einsender:

Lagerung	Richtig	falsch	unentschieden
	symmetrisch <input type="checkbox"/>	asymmetrisch <input checked="" type="checkbox"/>	<input type="checkbox"/>
	gut gestreckt <input checked="" type="checkbox"/>	ungenügend <input type="checkbox"/>	<input type="checkbox"/>
	gut eingedreht <input checked="" type="checkbox"/>	ungenügend <input type="checkbox"/>	<input type="checkbox"/>
	gut <input checked="" type="checkbox"/>	mangelhaft <input type="checkbox"/>	<input type="checkbox"/>
Aufnahmetechnik	Normal	verändert	unentschieden
	halbrund <input checked="" type="checkbox"/>	abgeflacht <input type="checkbox"/>	<input type="checkbox"/>
		pilzförmig <input type="checkbox"/>	<input type="checkbox"/>
		mit Auflagerungen <input type="checkbox"/>	<input type="checkbox"/>
	schlank <input checked="" type="checkbox"/>	walzenförmig <input type="checkbox"/>	<input type="checkbox"/>
	vom Kopf abgesetzt <input checked="" type="checkbox"/>	verkürzt <input type="checkbox"/>	<input type="checkbox"/>
	scharf konturiert <input checked="" type="checkbox"/>	unscharf <input type="checkbox"/>	<input type="checkbox"/>
	tief <input checked="" type="checkbox"/>	flach <input type="checkbox"/>	<input type="checkbox"/>
	vorderer Pfannenrand scharf konturiert <input checked="" type="checkbox"/>	unscharf <input type="checkbox"/>	<input type="checkbox"/>
	vordere Gelenkfläche rund auslaufend <input checked="" type="checkbox"/>	mit Auflagerungen <input type="checkbox"/>	<input type="checkbox"/>
		nach vorn abgeflacht <input type="checkbox"/>	<input type="checkbox"/>
	Gelenkspalt konzentrisch <input checked="" type="checkbox"/>	divergierend <input type="checkbox"/>	<input type="checkbox"/>
	Winkel nach Norberg $\geq 105^\circ$ <input checked="" type="checkbox"/> ke	$< 105^\circ$ <input checked="" type="checkbox"/> Ci	<input type="checkbox"/>
	tief in der Pfanne <input checked="" type="checkbox"/>	subluxiert $< 90^\circ$ <input type="checkbox"/>	<input type="checkbox"/>
		luxiert <input type="checkbox"/>	<input type="checkbox"/>

Beurteilung: Kein Hinweis für Hüftgelenksdysplasie	<input checked="" type="checkbox"/>	A	<input checked="" type="checkbox"/>	2
Verdächtig für Hüftgelenksdysplasie	<input type="checkbox"/>	B	1	2
Leichte Hüftgelenksdysplasie	<input type="checkbox"/>	C	1	2
Mittlere Hüftgelenksdysplasie	<input type="checkbox"/>	D	1	2
Schwere Hüftgelenksdysplasie	<input type="checkbox"/>	E	1	2

Prof. Dr. Christian Saar  
 Dr. Ulrich Schmidt  
 Wandsbecker Königstr. 50  
 22041 Hamburg  
 Telefon: 040 - 27 14 82 80

  
 (Unterschrift)

**Name** name: Gandalf vom Nadjangrund

**Rasse** breed: Hoyawart **Zuchtverband** Breeder club: Rassezuchtverein für Hoyawart Hunde e.V.

**Zuchtbuch Nr.** registration no: VDH-HO 31869-07 **Farbe** colour: blond

**Mikrochip Nr.** microchip no: 276096900252691 **Tätowier Nr.** tattoo no: [ ]

**Wurfdatum** date of birth: 29 - 04 - 2007 **Geschlecht** sex:  Weiblich female  Männlich male

**Bisherige Untersuchungen** previous examination:  Nein no  Ja yes  Frei unaffected  Zweifelhafte undetermined  Vorläufig nicht feststellbar  Nicht frei affected

**Wenn abnormal:** if abnormal: **Datum, Zert. Nr.+ Reg.Nr. Unters.** Date, cert no + reg no, examen: [ ]

**DNA-Tests:** one-test:  Nein no  Ja yes **Typ, Datum** type, date: [ ]

**Eigentümer/Besitzer** owner/agent

**Name** name: Ulrike Marichal

**Adresse** address: Hans-Böckler-Str. 40

**Land, PLZ** country, zip: DE 56567 **Wohnort** town: Neuwied

Der Unterzeichnende ist mit den Bestimmungen des nationalen Untersuchungsprogrammes einverstanden und bestätigt, dass das zur Untersuchung vorgestellte Tier das oben beschriebene ist und dass die Untersuchungsergebnisse für eine Veröffentlichung oder andere zweckdienliche Verwendungen zur Verfügung stehen.  
The undersigned agrees to the rules of the national scheme and confirms that the animal submitted for examination is the one described above. Signature also means that the results are available for official publication or other ECVD approved use

Datum, Unterschrift Eigentümer/Besitzer Date, signature owner / agent  
15.7.10 *Ulrike Marichal*

**Untersuchung** examination **Identifikation** identification

**Datum** date: 1 - 01 - 2010

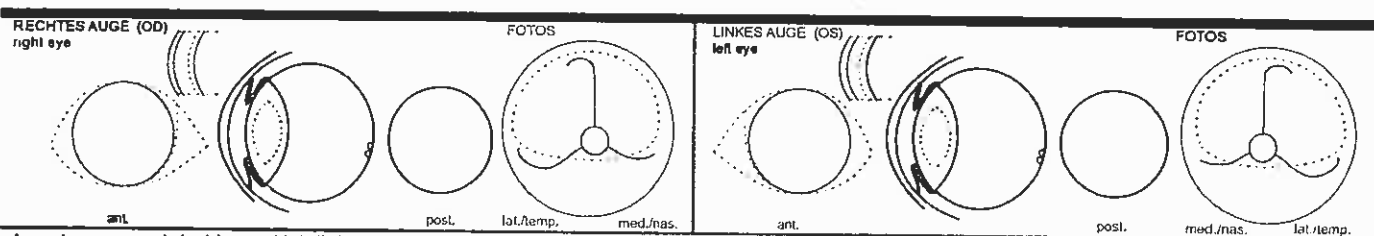
**Standardmethode:** Mydriatikum, indirekte Ophthalmoskopie, Spaltlampen-Biomikroskopie >10x  
Mydriatic, indirect ophthalmoscopy and binocular biomicroscopy >10x

**Zusätzlich:** optional:  Direkte Ophthalmoskopie  Folio  Weitere:   Gonioskopie (ohne Mydriatikum)  Weilere:   Tonometrie (Applanation, ohne Mydriatikum)

**Kontrolle der Tätowierung** check tattoo:  Richtig correct  Teilweise/unleserlich partly/unreadable  Falsch incorrect  Fehlt absent  ohne without

**Kontrolle des Mikrochips** check microchip:  Richtig correct  Falsch incorrect  Fehlt absent  ohne without

Ber Anwendung einer weiteren Methode ist dieses Formular nur zusammen mit einer präzisierenden Urkunde gültig.  
If an other method is used, this form only has value with a specifying certificate



**Anmerkungen:** Descriptive comments: bds. hintere Nahtlinien der Linse relativ prominent

**Augenerkrankung Nr.:** eye disease no:  Unbekannt unknown  Gering mild  mittelgradig moderate  hochgradig severe

**N.B.:** Nicht frei von affected by Name der Erkrankung / Die Erblichkeit ist bei dieser Rasse nicht definitiv geklärt. Name of disease / Inheritance is not yet proven to be inherited in this breed

**Ergebnisse für wahrscheinlich erbliche Augenerkrankheiten:** results for the presumed hereditary eye diseases **Bescheinigt für 12 Monate** results valid for 12 months

	* FREI	** ZWEIFELHAFT	*** NICHT FREI		* FREI	** VORLAUFIG NICHT FREI	*** NICHT FREI
1. Membrana Pupillaris Persistens (MPP)	<input checked="" type="checkbox"/>	<input type="checkbox"/>	<input type="checkbox"/>	Iris <input type="checkbox"/> Kornea <input type="checkbox"/> Linse <input type="checkbox"/> Vorderkammer <input type="checkbox"/> Grad 1 <input type="checkbox"/> Grad 2-6 <input type="checkbox"/>	11. Entropium/Trichiasis	<input checked="" type="checkbox"/>	<input type="checkbox"/>
2. Persistierende hyperpl. Tunica vasculosa lentis/primärer Glaskörper (PHTVL/PHPV)	<input checked="" type="checkbox"/>	<input type="checkbox"/>	<input type="checkbox"/>		12. Ektropium/Makroblepharon	<input checked="" type="checkbox"/>	<input type="checkbox"/>
3. Katarakt (kongenital)	<input checked="" type="checkbox"/>	<input type="checkbox"/>	<input type="checkbox"/>		13. Distichiasis /ektopische Zilien	<input checked="" type="checkbox"/>	<input type="checkbox"/>
4. Retinadysplasie (RD)	<input checked="" type="checkbox"/>	<input type="checkbox"/>	<input type="checkbox"/>	(Multi)lokal <input type="checkbox"/> geografisch <input type="checkbox"/> total <input type="checkbox"/>	14. Korneadystrophie	<input checked="" type="checkbox"/>	<input type="checkbox"/>
5. Hypoplasie-/Mikropapille	<input checked="" type="checkbox"/>	<input type="checkbox"/>	<input type="checkbox"/>		15. Katarakt (nicht-kongenital)	<input checked="" type="checkbox"/>	<input type="checkbox"/>
6. Collie Augenanomalie (CEA)	<input checked="" type="checkbox"/>	<input type="checkbox"/>	<input type="checkbox"/>	choroid. Hypoplasie <input type="checkbox"/> Kolobom <input type="checkbox"/> Sonstige: <input type="checkbox"/>	16. Linsenluxation (primär)	<input checked="" type="checkbox"/>	<input type="checkbox"/>
7. Sonstige: other	<input type="checkbox"/>	<input type="checkbox"/>	<input type="checkbox"/>		17. Retinadegeneration (PRA)	<input checked="" type="checkbox"/>	<input type="checkbox"/>
8. Dyspl. L.pectinatum Abnormalität (nur nach Gonioskopie)	<input type="checkbox"/>	<input type="checkbox"/>	<input type="checkbox"/>	Kurze Trabekel <input type="checkbox"/> Gewebebrücken <input type="checkbox"/> Total displ <input type="checkbox"/>	18. Sonstige: other	<input type="checkbox"/>	<input type="checkbox"/>
	<input type="checkbox"/>	<input type="checkbox"/>	<input type="checkbox"/>			<input type="checkbox"/>	<input type="checkbox"/>

Legend:  Corneale  Post. post.  Sutura/ant.  punctiona  Nullearia

**Erklärungen** interpretation

\* "Frei": Keine Anzeichen der genannte als erblich angesehen Augenerkrankung "Nicht frei": Die klinischen Anzeichen der genannten erbliche Erkrankung sind vorhanden.  
"Unaffected" signifies that there is no evidence of the presumed inherited eye disease(s) specified, whereas "affected" signifies that there is such evidence

\*\* Sehr geringe Anzeichen, die möglicherweise auf die genannte als erblich angesehen Augenerkrankung zutreffen, die Veränderungen sind aber nicht ausreichend spezifisch.  
The animal displays clinical features that could possibly fit the presumed inherited eye disease(s) mentioned, but the changes are inconclusive

\*\*\* Das Tier zeigt geringfügige aber spezifische Anzeichen der genannte als erblich angesehen Augenerkrankung. Eine Diagnose erfordert die Kontrolle der weiteren Entwicklung in ... Monaten.  
The animal displays minor, but specific signs of the presumed inherited eye disease(s) mentioned. Further development will confirm the diagnosis. Reexamination in ... months.

**Für weitere Information:** Bitte wenden an **Untersucher** examiner




Der/Die Unterzeichnende hat das oben genannte Tier nach den Richtlinien des Programmes zur Erfassung erblicher Augenerkrankungen heute selbst untersucht und die genannten Befunde erhoben.  
The undersigned has today examined the above mentioned animal for the hereditary eye disease scheme with the results as shown.

**Name** name: Dr. Andrea Vollmar  
**Ort** place: Wissen

11-08 © ECVO

**Dr. med. vet. Andrea Vollmar**  
Diplomate ECVD / Cardiology  
Kardiologie, Augenheilkunde  
St. Augustiner Str. 74, 53225 Bonn  
Tel. 0228 - 422 44 03

Lfd.-Nr.	Veranstalter Ort / Datum	Prüfungsart	Bewertung					AKZ	Name des Richters	Unterschrift des Leistungsrichters
			A	B	C	Summe	Wertnote			
	SV OA Aubachtal NB/Oberbiber 18.4.09	BH	bestanden					BH	Paul Werner Koch	
2			TSB							
			Name des Hundeführers							
3			TSB							
			Name des Hundeführers							
4			TSB							
			Name des Hundeführers							
5			TSB							
			Name des Hundeführers							
6			TSB							
			Name des Hundeführers							
7			TSB							
			Name des Hundeführers							
8			TSB							
			Name des Hundeführers							
9			TSB							
			Name des Hundeführers							
10			TSB							
			Name des Hundeführers							